

Информация по основным показателям субъектов МСП на 01.01.2017 года

Основные показатели субъектов малого и среднего предпринимательства в Республике Казахстан сформированы на основе официальных данных Комитета по статистике Министерства национальной экономики РК.

Зарегистрированные субъекты МСП

Показатель зарегистрированных субъектов МСП по состоянию на 01.01.2017 года зафиксирован на уровне **1 497 102** единиц, что меньше показателя аналогичного периода 2016 года на 2% или на 30 150 единиц.

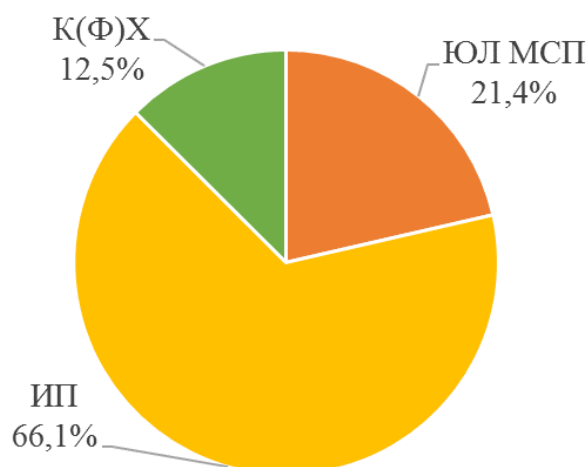
Таблица №1

Количество зарегистрированных субъектов МСП. Январь-декабрь 2016 года (единиц)						
	Всего		Рост к итогу		Доля от РК	
	2016/12	2015/12	2015/12		2016/12	2015/12
Республика Казахстан	1 497 102	1 527 252	98,0%	-30 150	100,0%	100,0%
Акмолинская	55 641	59 487	93,5%	-3 846	3,7%	3,9%
Актюбинская	60 538	58 147	104,1%	2 391	4,0%	3,8%
Алматинская	140 306	180 984	77,5%	-40 678	9,4%	11,9%
Атырауская	53 136	52 261	101,7%	875	3,5%	3,4%
Западно-Казахстанская	46 387	45 318	102,4%	1 069	3,1%	3,0%
Жамбылская	75 536	74 387	101,5%	1 149	5,0%	4,9%
Карагандинская	100 206	100 274	99,9%	-68	6,7%	6,6%
Костанайская	66 507	69 310	96,0%	-2 803	4,4%	4,5%
Кызылординская	47 235	46 795	100,9%	440	3,2%	3,1%
Мангистауская	54 327	54 265	100,1%	62	3,6%	3,6%
Южно-Казахстанская	211 624	211 273	100,2%	351	14,1%	13,8%
Павлодарская	51 794	52 267	99,1%	-473	3,5%	3,4%
Северо-Казахстанская	37 340	39 934	93,5%	-2 594	2,5%	2,6%
Восточно-Казахстанская	115 428	118 777	97,2%	-3 349	7,7%	7,8%
г.Астана	135 311	123 725	109,4%	11 586	9,0%	8,1%
г.Алматы	245 786	240 048	102,4%	5 738	16,4%	15,7%

-Прирост
-Снижение

Рассматривая статистику (таблица №1) по регионам, можно отметить, что за январь-декабрь 2016 году выделились регионы с наиболее высоким показателем зарегистрированных субъектов МСП, это такие как: г. Алматы (16,4%), ЮКО (14,1%), Алматинская (9,4%), г. Астана (9,0%), ВКО (7,7%). При этом наименьшие показатели зафиксированы в СКО (2,5%), 3,1% Западно-Казахстанской области, 3,2% Кызылординской области, по 3,5% в Атырауской и Павлодарской областях, 3,6% в Мангистауской области.

Зарегистрированные субъекты МСП за январь-декабрь 2016 года
(всего по РК 1497102 ед.)



Удельный вес зарегистрированных субъектов в МСП составило: ЮЛ МСП 320 454 единиц (21,4%), ИП 813 482 единиц (66,1%), К(Ф)Х 179 333 единиц (12,5%).

Таблица №2

Количество зарегистрированных субъектов МСП. Январь - декабрь 2016-2015 гг. (единиц)						
	Юридические лица МСП					
	Всего		Рост к итогу		Доля от РК	
	2016/12	2015/12	2015/12		2016/12	2015/12
Республика Казахстан	320 454	297 554	107,7%	22 900	100,0%	100,0%
Акмолинская	9 011	8 325	108,2%	686	2,8%	2,8%
Актюбинская	12 826	11 788	108,8%	1 038	4,0%	4,0%
Алматинская	14 238	13 054	109,1%	1 184	4,4%	4,4%
Атырауская	8 868	8 361	106,1%	507	2,8%	2,8%
Западно-Казахстанская	7 268	6 748	107,7%	520	2,3%	2,3%
Жамбылская	7 718	7 014	110,0%	704	2,4%	2,4%
Карагандинская	22 284	20 995	106,1%	1 289	7,0%	7,1%
Костанайская	10 006	9 364	106,9%	642	3,1%	3,1%
Кызылординская	6 712	6 264	107,2%	448	2,1%	2,1%
Мангистауская	10 978	10 548	104,1%	430	3,4%	3,5%
Южно-Казахстанская	26 213	24 580	106,6%	1 633	8,2%	8,3%
Павлодарская	10 729	9 863	108,8%	866	3,3%	3,3%
Северо-Казахстанская	6 913	6 429	107,5%	484	2,2%	2,2%
Восточно-Казахстанская	15 675	14 955	104,8%	720	4,9%	5,0%
г.Астана	50 045	44 914	111,4%	5 131	15,6%	15,1%
г.Алматы	100 970	94 352	107,0%	6 618	31,5%	31,7%

-Прирост
-Снижение

Количество зарегистрированных юридических лиц МСП на 01.01.2017 года по сравнению с аналогичным периодом увеличился на 7,7% или на 22 900 единиц. При этом доля ЮЛ МСП от всего зарегистрированных субъектов МСП за рассматриваемый период составил 21,4%.

В целом рост зарегистрированных субъектов ЮЛ МСП наблюдается по всему региону РК.

Наибольшее число зарегистрированных юридических лиц МСП в разрезе регионов (таблица №2) наблюдается в г. Алматы 6 618 единиц или 7%, г. Астана 5 131 единиц или 11,4%, Южно-Казахстанской области 1 633 единиц или 6,6%, Карагандинской области 1 289 единиц или 6,1%.

Таблица №3

Количество зарегистрированных субъектов МСП. Январь - декабрь 2016-2015 гг. (единиц)						
	Индивидуальные предприниматели					
	Всего		Рост к итогу		Доля от РК	
	2016/12	2015/12	2015/12		2016/12	2015/12
Республика Казахстан	989 014	1 040 767	95,0%	-51 753	100,0%	100,0%
Акмолинская	42 804	47 312	90,5%	-4 508	4,3%	4,5%
Актюбинская	43 015	42 176	102,0%	839	4,3%	4,1%
Алматинская	78 772	117 462	67,1%	-38 690	8,0%	11,3%
Атырауская	42 135	41 983	100,4%	152	4,3%	4,0%
Западно-Казахстанская	34 139	34 052	100,3%	87	3,5%	3,3%
Жамбылская	51 630	51 352	100,5%	278	5,2%	4,9%
Карагандинская	71 018	72 533	97,9%	-1 515	7,2%	7,0%
Костанайская	51 449	54 935	93,7%	-3 486	5,2%	5,3%
Кызылординская	37 072	37 704	98,3%	-632	3,7%	3,6%
Мангистауская	41 938	42 508	98,7%	-570	4,2%	4,1%
Южно-Казахстанская	116 912	118 215	98,9%	-1 303	11,8%	11,4%
Павлодарская	37 377	38 770	96,4%	-1 393	3,8%	3,7%
Северо-Казахстанская	27 585	30 635	90,0%	-3 050	2,8%	2,9%
Восточно-Казахстанская	83 452	87 036	95,9%	-3 584	8,4%	8,4%
г.Астана	85 234	78 803	108,2%	6 431	8,6%	7,6%
г.Алматы	144 482	145 291	99,4%	-809	14,6%	14,0%

-Прирост
-Снижение

По состоянию на 01.01.2017 года количество зарегистрированных ИП (таблица №3) снизилось на 5% (51 753 единиц) в сравнении с аналогичным периодом 2016 года и составило 989 014 единиц, при этом, доля ИП от всего зарегистрированных субъектов МСП составила 66,1%.

Наибольшее сокращение зарегистрированных субъектов ИП наблюдается в Алматинской области на 38 690 единиц или 32,9%, Акмолинской области на 4 508 или 9,5%, Восточно-Казахстанской области на 3 584 единиц или 4,1%, Костанайской области на 3 486 или 6,3%.

Таблица №4

Количество зарегистрированных субъектов МСП. Январь - декабрь 2016-2015 гг. (единиц)						
	Крестьянское (фермерское) хозяйство					
	Всего		Рост к итогу		Доля от РК	
	2016/12	2015/12	2015/12		2016/12	2015/12
Республика Казахстан	187 634	188 931	99,3%	-1 297	100,0%	100,0%
Акмолинская	3 826	3 850	99,4%	-24	2,0%	2,0%
Актюбинская	4 697	4 183	112,3%	514	2,5%	2,2%
Алматинская	47 296	50 468	93,7%	-3 172	25,2%	26,7%
Атырауская	2 133	1 917	111,3%	216	1,1%	1,0%
Западно-Казахстанская	4 980	4 518	110,2%	462	2,7%	2,4%
Жамбылская	16 188	16 021	101,0%	167	8,6%	8,5%
Карагандинская	6 904	6 746	102,3%	158	3,7%	3,6%
Костанайская	5 052	5 011	100,8%	41	2,7%	2,7%
Кызылординская	3 451	2 827	122,1%	624	1,8%	1,5%
Мангистауская	1 411	1 209	116,7%	202	0,8%	0,6%
Южно-Казахстанская	68 499	68 478	100,0%	21	36,5%	36,2%
Павлодарская	3 688	3 634	101,5%	54	2,0%	1,9%
Северо-Казахстанская	2 842	2 870	99,0%	-28	1,5%	1,5%
Восточно-Казахстанская	16 301	16 786	97,1%	-485	8,7%	8,9%
г.Астана	32	8	400,0%	24	0,0%	0,0%
г.Алматы	334	405	82,5%	-71	0,2%	0,2%

-Прирост
-Снижение

Показатель зарегистрированных К(Ф)Х в целом по республике на 01.01.2017 года изменился в меньшую сторону на 0,7% или на 1 297 единиц. Доля К(Ф)Х от всего зарегистрированных субъектов МСП составила 12,5%.

Снижение количества К(Ф)Х наблюдается в Алматинской области на 3 172 единиц или 6,3%, Восточно-Казахстанской области 485 или 2,9%, г. Алматы 71 или 17,5%.

Действующие субъекты МСП

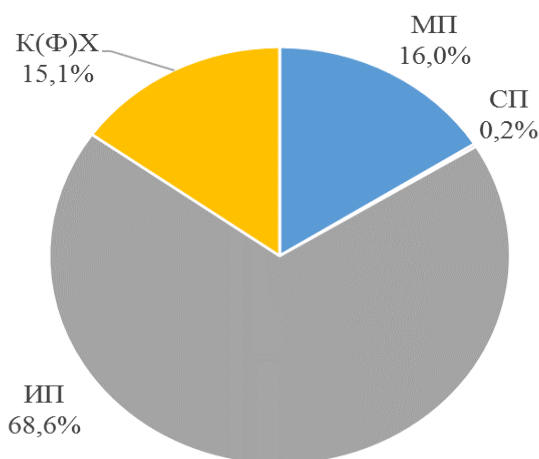
Количество действующих субъектов МСП (таблица №5) по состоянию на 01.01.2017 года составило **1 185 163 единиц**, что меньше показателя соответствующего периода 2016 года на 8,1% или 104 520 единиц.

Таблица №5

Количество действующих субъектов МСП. Январь-декабрь 2016 года (единиц)						
	Всего		Рост к итогу		Доля от РК	
	2016/12	2015/12	2015/12		2016/12	2015/12
Республика Казахстан	1 185 163	1 289 683	91,9%	-104 520	2647,6%	2604,6%
Акмолинская	44 763	49 515	90,4%	-4 752	100,0%	100,0%
Актюбинская	50 783	50 250	101,1%	533	113,4%	101,5%
Алматинская	118 690	157 809	75,2%	-39 119	265,2%	318,7%
Атырауская	44 217	46 688	94,7%	-2 471	98,8%	94,3%
Западно-Казахстанская	40 435	39 598	102,1%	837	90,3%	80,0%
Жамбылская	56 842	63 995	88,8%	-7 153	127,0%	129,2%
Карагандинская	84 878	85 906	98,8%	-1 028	189,6%	173,5%
Костанайская	53 178	60 368	88,1%	-7 190	118,8%	121,9%
Кызылординская	38 145	41 651	91,6%	-3 506	85,2%	84,1%
Мангистауская	46 610	47 111	98,9%	-501	104,1%	95,1%
Южно-Казахстанская	173 770	184 889	94,0%	-11 119	388,2%	373,4%
Павлодарская	43 997	44 343	99,2%	-346	98,3%	89,6%
Северо-Казахстанская	28 683	34 333	83,5%	-5 650	64,1%	69,3%
Восточно-Казахстанская	99 021	98 890	100,1%	131	221,2%	199,7%
г.Астана	100 266	99 187	101,1%	1 079	224,0%	200,3%
г.Алматы	160 885	185 150	86,9%	-24 265	359,4%	373,9%

-Прирост
-Снижение

Действующие субъекты МСП за январь-декабрь 2016 года
(всего по РК 1 185 163 ед.)



Удельный вес действующих субъектов в МСП составил: МП 189 637 единиц (16,0%), СП 2 711 единиц (0,2%), ИП 813 482 единиц (66,1%), К(Ф)Х 179 333 единиц (12,5%).

Малое предпринимательство.

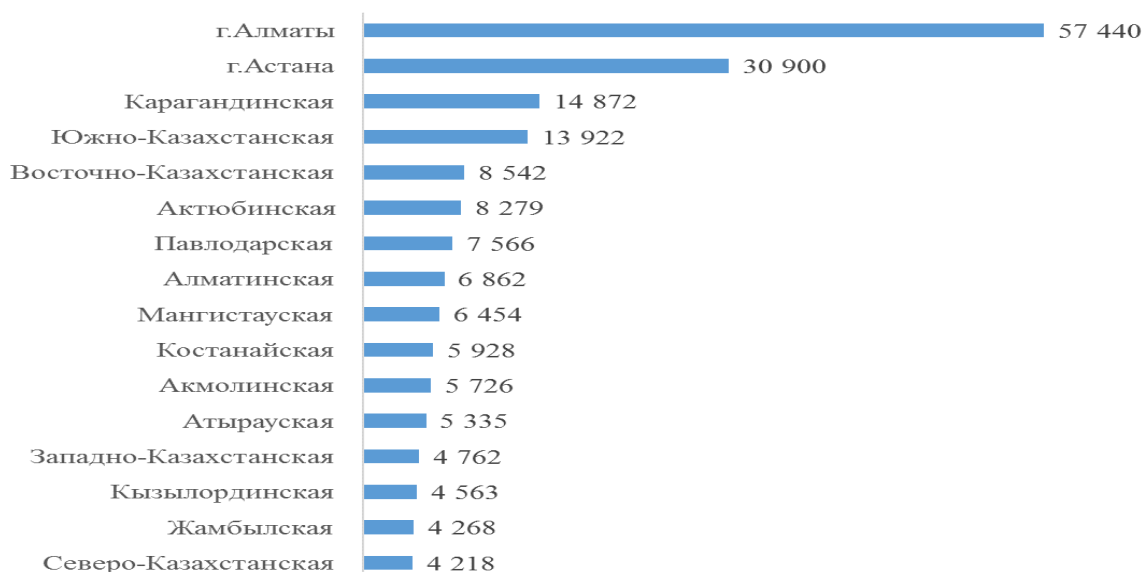
Показатель действующих МП на 01.01.2017 г. увеличился на 7,9% (13 958 единиц) в сравнении с соответствующим периодом 2016 года и составил 189 637 единиц, при этом, доля МП от действующих субъектов МСП в РК составила 16,0%.

Таблица №6

Количество действующих субъектов МСП. Январь - декабрь 2016-2015 гг. (единиц)						
	МП					
	Всего		Рост к итогу		Доля от РК	
	2016/12	2015/12	2015/12		2016/12	2015/12
Республика Казахстан	189 637	175 679	107,9%	13 958	100,0%	100,0%
Акмолинская	5 726	4 828	118,6%	898	3,0%	2,7%
Актюбинская	8 279	7 070	117,1%	1 209	4,4%	4,0%
Алматинская	6 862	6 423	106,8%	439	3,6%	3,7%
Атырауская	5 335	5 959	89,5%	-624	2,8%	3,4%
Западно-Казахстанская	4 762	4 277	111,3%	485	2,5%	2,4%
Жамбылская	4 268	3 891	109,7%	377	2,3%	2,2%
Карагандинская	14 872	13 889	107,1%	983	7,8%	7,9%
Костанайская	5 928	5 887	100,7%	41	3,1%	3,4%
Кызылординская	4 563	4 437	102,8%	126	2,4%	2,5%
Мангистауская	6 454	5 925	108,9%	529	3,4%	3,4%
Южно-Казахстанская	13 922	12 635	110,2%	1 287	7,3%	7,2%
Павлодарская	7 566	6 743	112,2%	823	4,0%	3,8%
Северо-Казахстанская	4 218	3 772	111,8%	446	2,2%	2,1%
Восточно-Казахстанская	8 542	8 070	105,8%	472	4,5%	4,6%
г.Астана	30 900	26 758	115,5%	4 142	16,3%	15,2%
г.Алматы	57 440	55 115	104,2%	2 325	30,3%	31,4%

-Прирост
-Снижение

Действующие МП в разрезе регионов на 01.01.2017 г. (единиц)



Рассматривая показатель действующих МП (таблица №6), в разрезе регионов следует, что наибольшую долю занимают регионы: г. Алматы 30,3%, г. Астана 16,3%, Карагандинская область 7,8%, Южно-Казахстанская область 7,3%, Восточно-Казахстанская область 4,5%.

Наименьшую долю действующих МП заняли следующие регионы: Атырауская область 2,8%, Западно-Казахстанская область 2,3%, Кызылординская область 2,4%, Жамбылская область 2,3%, Северо-Казахстанская область 2,2%.

В целом рост количество действующих МП наблюдается во всех регионах, кроме Атырауской области в которой наоборот сократились количество МП на 624 единиц или 10,5%.

Среднее предпринимательство.

Количество действующих СП на 01.01.2017 года по сравнению с соответствующим периодом 2016 года снизилось на 6,4% (186 единиц) и составило 2 711 единиц, при этом доля СП от действующих субъектов МСП в РК составила 0,2%.

Таблица №7

Количество действующих субъектов МСП. Январь - декабрь 2016-2015 гг. (единиц)						
	СП					
	Всего		Рост к итогу		Доля от РК	
	2016/12	2015/12	2015/12		2016/12	2015/12
Республика Казахстан	2 711	2 897	93,6%	-186	100,0%	100,0%
Акмолинская	117	125	93,6%	-8	4,3%	4,3%
Актюбинская	101	94	107,4%	7	3,7%	3,2%
Алматинская	139	138	100,7%	1	5,1%	4,8%
Атырауская	99	85	116,5%	14	3,7%	2,9%
Западно-Казахстанская	91	83	109,6%	8	3,4%	2,9%
Жамбылская	53	61	86,9%	-8	2,0%	2,1%
Карагандинская	192	196	98,0%	-4	7,1%	6,8%
Костанайская	147	155	94,8%	-8	5,4%	5,4%
Кызылординская	66	73	90,4%	-7	2,4%	2,5%
Мангистауская	95	92	103,3%	3	3,5%	3,2%
Южно-Казахстанская	159	151	105,3%	8	5,9%	5,2%
Павлодарская	94	102	92,2%	-8	3,5%	3,5%
Северо-Казахстанская	135	140	96,4%	-5	5,0%	4,8%
Восточно-Казахстанская	158	167	94,6%	-9	5,8%	5,8%
г.Астана	295	292	101,0%	3	10,9%	10,1%
г.Алматы	770	943	81,7%	-173	28,4%	32,6%

-Прирост
-Снижение

Действующие СП в разрезе регионов на 01.01.2017 г. (единиц)



В разрезе регионов по количеству действующих СП (таблица №7), наибольшую долю занимают регионы: г. Алматы 28,4%, г. Астана 10,9%, Карагандинская область 7,1%, Южно-Казахстанская 5,9%, Восточно-Казахстанская область 5,8%.

Наименьшую долю действующих СП заняли следующие регионы: Мангистауская область 3,5%, Павлодарская область 3,5%, Западно-Казахстанская область 3,4%, Кызылординская область 2,4%, Жамбылская область 2,0%.

Наибольшее сокращение действующих субъектов СП наблюдается в г. Алматы на 173 единиц или 18,3%.

Индивидуальные предприниматели.

По состоянию на 01.01.2017 года в республике количество действующих ИП составило 813 482 единиц, что меньше показателя соответствующего периода 2016 года на 12,5% (116 595). Доля ИП от действующих субъектов МСП в РК составила 68,6%.

В разрезе регионов по количеству действующих ИП (таблица №8), наибольшую долю занимают регионы: г. Алматы 12,6%, Южно-Казахстанская 11,3%, Восточно-Казахстанская область 9,2%, г. Астана 8,5%, Алматинская область 8,4%.

Наименьшую долю действующих ИП заняли следующие регионы: Акмолинская область 4,4%, Павлодарская область 4,0%, Западно-Казахстанская область 3,8%, Кызылординская область 3,7%, Северо-Казахстанская область 2,7%.

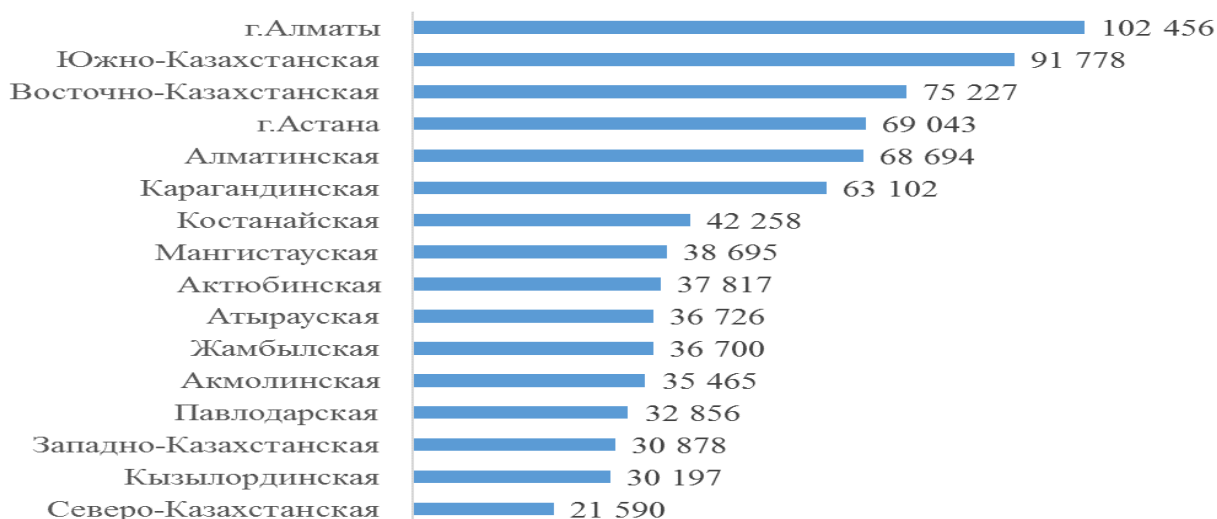
Таблица №8

Количество действующих субъектов МСП. Январь - декабрь 2016-2015 гг. (единиц)						
	ИП					
	Всего		Рост к итогу		Доля от РК	
	2016/12	2015/12	2015/12		2016/12	2015/12
Республика Казахстан	813 482	930 077	87,5%	-116 595	100,0%	100,0%
Акмолинская	35 465	40 998	86,5%	-5 533	4,4%	4,4%
Актюбинская	37 817	39 037	96,9%	-1 220	4,6%	4,2%
Алматинская	68 694	105 719	65,0%	-37 025	8,4%	11,4%
Атырауская	36 726	38 757	94,8%	-2 031	4,5%	4,2%
Западно-Казахстанская	30 878	30 899	99,9%	-21	3,8%	3,3%
Жамбылская	36 700	44 257	82,9%	-7 557	4,5%	4,8%
Карагандинская	63 102	65 409	96,5%	-2 307	7,8%	7,0%
Костанайская	42 258	49 607	85,2%	-7 349	5,2%	5,3%
Кызылординская	30 197	34 363	87,9%	-4 166	3,7%	3,7%
Мангистауская	38 695	39 928	96,9%	-1 233	4,8%	4,3%
Южно-Казахстанская	91 778	103 807	88,4%	-12 029	11,3%	11,2%
Павлодарская	32 856	34 137	96,2%	-1 281	4,0%	3,7%
Северо-Казахстанская	21 590	27 589	78,3%	-5 999	2,7%	3,0%
Восточно-Казахстанская	75 227	74 724	100,7%	503	9,2%	8,0%
г.Астана	69 043	72 132	95,7%	-3 089	8,5%	7,8%
г.Алматы	102 456	128 714	79,6%	-26 258	12,6%	13,8%

-Прирост
-Снижение

Сокращение количества действующих ИП наблюдается в целом по Казахстану. При этом наибольшее сокращение действующих субъектов ИП наблюдается в Алматинской области на 37 025 единиц или 35,0%, г. Алматы на 26 258 единиц или 20,4%, Южно-Казахстанской области на 12 029 единиц или 116%, Жамбылской области 7557 единиц или 17,1%.

Действующие ИП в разрезе регионов на 01.01.2017 г. (единиц)



Крестьянское фермерское хозяйство.

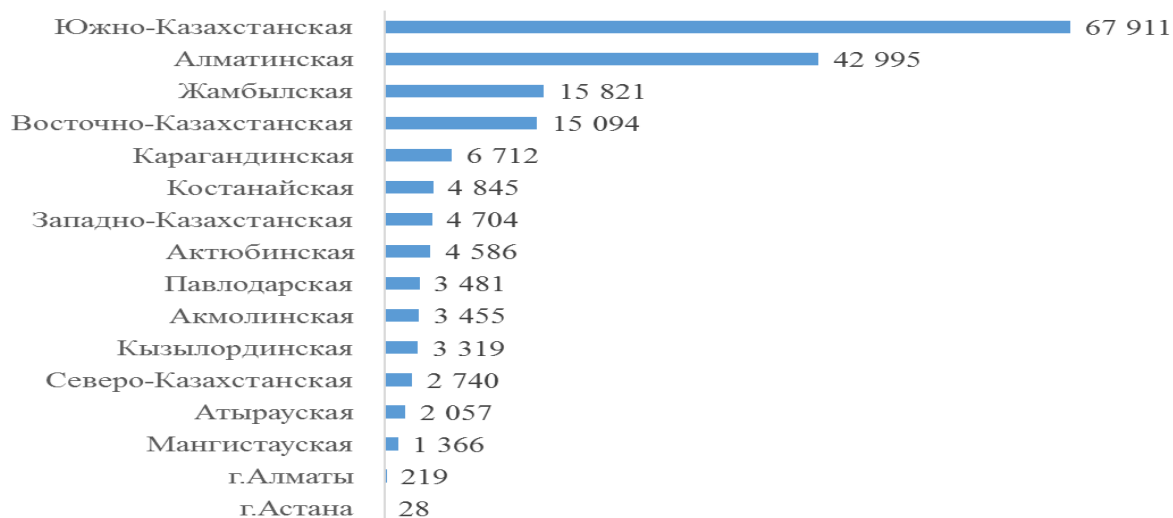
По состоянию на 01.01.2017 года в республике количество действующих К(Ф)Х составило 179 333 единиц, что меньше показателя соответствующего периода 2016 года на 0,9% (1 697 единиц). Доля К(Ф)Х от действующих субъектов МСП в РК составила 15,1%.

Таблица №9

Количество действующих субъектов МСП. Январь - декабрь 2016-2015 гг. (единиц)						
	К(Ф)Х					
	Всего		Рост к итогу		Доля от РК	
	2016/12	2015/12	2015/12		2016/12	2015/12
Республика Казахстан	179 333	181 030	99,1%	-1 697	100,0%	100,0%
Акмолинская	3 455	3 564	96,9%	-109	1,9%	2,0%
Актюбинская	4 586	4 049	113,3%	537	2,6%	2,2%
Алматинская	42 995	45 529	94,4%	-2 534	24,0%	25,1%
Атырауская	2 057	1 887	109,0%	170	1,1%	1,0%
Западно-Казахстанская	4 704	4 339	108,4%	365	2,6%	2,4%
Жамбылская	15 821	15 786	100,2%	35	8,8%	8,7%
Карагандинская	6 712	6 412	104,7%	300	3,7%	3,5%
Костанайская	4 845	4 719	102,7%	126	2,7%	2,6%
Кызылординская	3 319	2 778	119,5%	541	1,9%	1,5%
Мангистауская	1 366	1 166	117,2%	200	0,8%	0,6%
Южно-Казахстанская	67 911	68 296	99,4%	-385	37,9%	37,7%
Павлодарская	3 481	3 361	103,6%	120	1,9%	1,9%
Северо-Казахстанская	2 740	2 832	96,8%	-92	1,5%	1,6%
Восточно-Казахстанская	15 094	15 929	94,8%	-835	8,4%	8,8%
г.Астана	28	5	560,0%	23	0,0%	0,0%
г.Алматы	219	378	57,9%	-159	0,1%	0,2%

-Прирост
-Снижение

Действующие К(Ф)Х в разрезе регионов на 01.01.2017 г. (единиц)



В разрезе регионов по количеству действующих К(Ф)Х (таблица №9), наибольшую долю занимают регионы: Южно-Казахстанская область 67 911

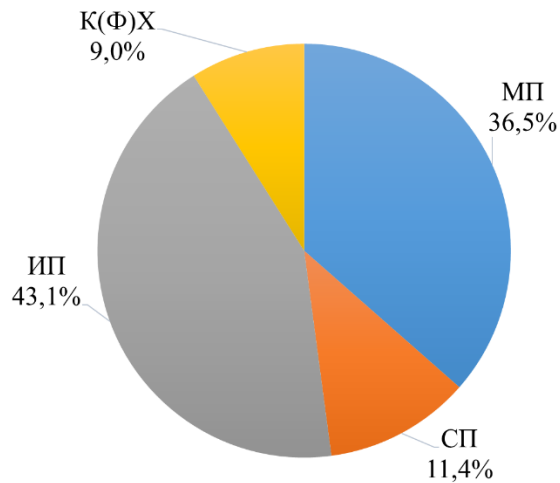
единиц (37,9%), Алматинская область 42 995 единиц (24,0%), Жамбылская область 15 821 единиц (8,8%),

Наибольшее сокращение действующих К(Ф)Х наблюдается в Алматинской области на 2 534 единиц или 5,6% и Восточно-Казахстанской области на 835 единиц или 5,2%.

Численность занятых в МСП на 01.10.2016 г. Занятость в секторе МСП составила **3 110 149** человек, по сравнению с аналогичным периодом 2015 года занятость снизилась на 3,3% (104 788 человек).

В разрезе экономической деятельности доля занятых в МСП составила: ЮЛ МП – 36,5%, ЮЛ СП – 11,4%, ИП – 43,1%, К(Ф)Х – 9,0%.

**Доля занятых в МСП январь-сентябрь 2016 года
(всего 3 110 149 человек)**



Выпуск продукции на 01.10.2016 г. составил **11 218 287** млн. тенге увеличился на 6,2% (659 524 млн. тенге) в сравнении с показателем на 01.10.2015 года.

В разрезе экономической деятельности доля объема выпуска продукции МСП составила: ЮЛ МП – 62,9%, ЮЛ СП – 21,7, ИП – 9,7%, К(Ф)Х – 5,6%.

**Доля объема выпуска продукции МСП январь-сентябрь 2016 года
(всего 11 218 287 млн.тенге)**

