

Информация по основным показателям субъектов МСП на 01.04.2017 года

Основные показатели субъектов малого и среднего предпринимательства в Республике Казахстан сформированы на основе официальных данных Комитета по статистике Министерства национальной экономики РК.

Зарегистрированные субъекты МСП

Показатель зарегистрированных субъектов МСП по состоянию на 01.04.2017 года зафиксирован на уровне **1 524 686** единиц, что меньше показателя аналогичного периода 2016 года на 1,3% или на 20 092 единиц.

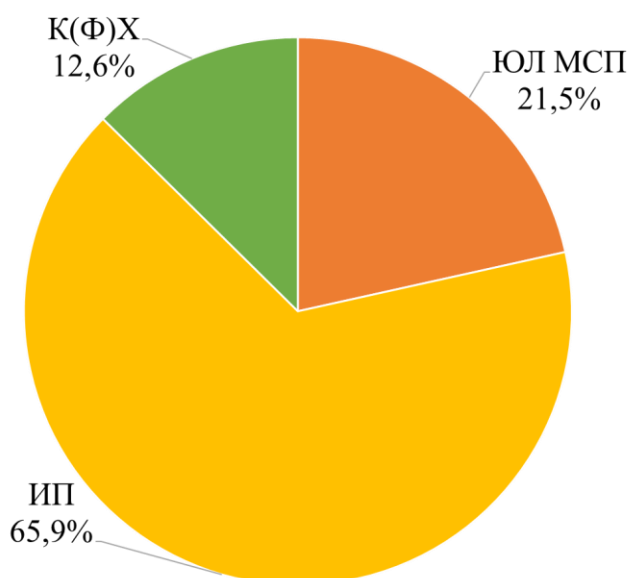
Таблица №1

Количество зарегистрированных субъектов МСП на 01 апреля 2017-2016 гг. (всего 1 524 686 единиц)						
	Всего		Рост к итогу		Доля от РК	
	2017/03	2016/03	2016/03		2017/03	2016/03
Республика Казахстан	1 524 686	1 544 778	98,7%	-20 092	100,0%	100,0%
Акмолинская	55 718	60 009	92,8%	-4 291	3,7%	3,9%
Актюбинская	61 756	58 797	105,0%	2 959	4,1%	3,8%
Алматинская	142 652	181 897	78,4%	-39 245	9,4%	11,8%
Атырауская	54 159	53 274	101,7%	885	3,6%	3,4%
Западно-Казахстанская	47 164	45 769	103,0%	1 395	3,1%	3,0%
Жамбылская	78 614	77 217	101,8%	1 397	5,2%	5,0%
Карагандинская	100 763	100 640	100,1%	123	6,6%	6,5%
Костанайская	66 756	69 058	96,7%	-2 302	4,4%	4,5%
Кызылординская	48 275	46 589	103,6%	1 686	3,2%	3,0%
Мангистауская	55 061	54 827	100,4%	234	3,6%	3,5%
Южно-Казахстанская	214 939	214 829	100,1%	110	14,1%	13,9%
Павлодарская	52 123	53 127	98,1%	-1 004	3,4%	3,4%
Северо-Казахстанская	37 063	39 898	92,9%	-2 835	2,4%	2,6%
Восточно-Казахстанская	113 740	123 243	92,3%	-9 503	7,5%	8,0%
г.Астана	138 918	126 603	109,7%	12 315	9,1%	8,2%
г.Алматы	256 985	239 001	107,5%	17 984	16,9%	15,5%

-Прирост
-Снижение

Рассматривая статистику (таблица №1) по регионам, можно отметить, что на 01 апреля 2017 года выделились регионы с наиболее высоким показателем зарегистрированных субъектов МСП, это такие как: г. Алматы 16,9%, ЮКО 14,1%, Алматинская 9,4%, г. Астана 9,1%, ВКО 7,5%. При этом наименьшие показатели зафиксированы в СКО 2,4%, 3,1% Западно-Казахстанской области, 3,2% Кызылординской области, 3,6% Атырауской и Мангистауской области.

**Зарегистрированные субъекты МСП на 01 апреля 2017 года
(всего по РК 1 524 686 единиц)**



Удельный вес зарегистрированных субъектов в МСП составило: ЮЛ МСП 328 217 единиц (21,5%), ИП 1 004 302 единиц (65,9%), К(Ф)Х 192 167 единиц (12,6%).

Таблица №2

Количество зарегистрированных субъектов МСП на 01 апреля 2017-2016 гг.						
	Юридические лица МСП (всего 328 217 единиц)					
	Всего		Рост к итогу		Доля от РК	
	2017/03	2016/03	2016/03		2017/03	2016/03
Республика Казахстан	328 217	303 109	108,3%	25 108	100,0%	100,0%
Акмолинская	9 216	8 510	108,3%	706	2,8%	2,8%
Актюбинская	13 175	12 024	109,6%	1 151	4,0%	4,0%
Алматинская	14 626	13 391	109,2%	1 235	4,5%	4,4%
Атырауская	9 064	8 496	106,7%	568	2,8%	2,8%
Западно-Казахстанская	7 456	6 856	108,8%	600	2,3%	2,3%
Жамбылская	7 956	7 156	111,2%	800	2,4%	2,4%
Карагандинская	22 690	21 143	107,3%	1 547	6,9%	7,0%
Костанайская	10 265	9 522	107,8%	743	3,1%	3,1%
Кызылординская	6 896	6 401	107,7%	495	2,1%	2,1%
Мангистауская	11 178	10 699	104,5%	479	3,4%	3,5%
Южно-Казахстанская	26 862	24 995	107,5%	1 867	8,2%	8,2%
Павлодарская	10 988	10 111	108,7%	877	3,3%	3,3%
Северо-Казахстанская	7 021	6 571	106,8%	450	2,1%	2,2%
Восточно-Казахстанская	16 016	15 147	105,7%	869	4,9%	5,0%
г.Астана	51 740	46 124	112,2%	5 616	15,8%	15,2%
г.Алматы	103 068	95 963	107,4%	7 105	31,4%	31,7%

-Прирост
-Снижение

Количество зарегистрированных юридических лиц МСП на 01.04.2017 года по сравнению с аналогичным периодом увеличился на 8,3% или на 25 108 единиц. При этом доля ЮЛ МСП от всего зарегистрированных субъектов МСП за рассматриваемый период составил 21,5%.

В целом рост зарегистрированных субъектов ЮЛ МСП наблюдается по всему региону РК.

Наибольшее число зарегистрированных юридических лиц МСП в разрезе регионов (таблица №2) наблюдается в г. Алматы 7 105 единиц или 7,4%, г. Астана 5 616 единиц или 12,2%, Южно-Казахстанской области 1 867 единиц или 7,5%, Карагандинской области 1 547 единиц или 7,3%.

Таблица №3

Количество зарегистрированных субъектов МСП на 01 апреля 2017-2016 гг.						
	ИП (всего 1 004 302 единиц)					
	Всего		Рост к итогу		Доля от РК	
	2017/03	2016/03	2016/03		2017/03	2016/03
Республика Казахстан	1 004 302	1 053 321	95,3%	-49 019	100,0%	100,0%
Акмолинская	42 497	47 668	89,2%	-5 171	4,2%	4,5%
Актюбинская	43 671	42 393	103,0%	1 278	4,3%	4,0%
Алматинская	79 311	119 303	66,5%	-39 992	7,9%	11,3%
Атырауская	42 873	42 830	100,1%	43	4,3%	4,1%
Западно-Казахстанская	34 467	34 377	100,3%	90	3,4%	3,3%
Жамбылская	54 464	54 039	100,8%	425	5,4%	5,1%
Карагандинская	71 011	72 649	97,7%	-1 638	7,1%	6,9%
Костанайская	51 507	54 731	94,1%	-3 224	5,1%	5,2%
Кызылординская	37 361	37 311	100,1%	50	3,7%	3,5%
Мангистауская	42 443	42 835	99,1%	-392	4,2%	4,1%
Южно-Казахстанская	117 495	120 910	97,2%	-3 415	11,7%	11,5%
Павлодарская	37 646	39 350	95,7%	-1 704	3,7%	3,7%
Северо-Казахстанская	26 969	30 500	88,4%	-3 531	2,7%	2,9%
Восточно-Казахстанская	82 026	91 306	89,8%	-9 280	8,2%	8,7%
г.Астана	87 118	80 472	108,3%	6 646	8,7%	7,6%
г.Алматы	153 443	142 647	107,6%	10 796	15,3%	13,5%

-Прирост
-Снижение

По состоянию на 01.04.2017 года количество зарегистрированных ИП (таблица №3) снизилось на 4,7% (49 019 единиц) в сравнении с аналогичным периодом 2016 года и составило 1 004 302 единиц, при этом, доля ИП от всего зарегистрированных субъектов МСП составила 65,9%.

Наибольшее сокращение зарегистрированных субъектов ИП наблюдается в Алматинской области на 39 992 единиц или 33,5%, Восточно-Казахстанской области на 9 280 единиц или 10,2%, Северо-Казахстанской области на 3 531 единиц или 11,6%.

Таблица №4

Количество зарегистрированных субъектов МСП на 01 апреля 2017-2016 гг.						
	К (Ф) Х (всего 192 167 единиц)					
	Всего		Рост к итогу		Доля от РК	
	2017/03	2016/03	2016/03		2017/03	2016/03
Республика Казахстан	192 167	188 348	102,0%	3 819	100,0%	100,0%
Акмолинская	4 005	3 831	104,5%	174	2,1%	2,0%
Актюбинская	4 910	4 380	112,1%	530	2,6%	2,3%
Алматинская	48 715	49 203	99,0%	-488	25,4%	26,1%
Атырауская	2 222	1 948	114,1%	274	1,2%	1,0%
Западно-Казахстанская	5 241	4 536	115,5%	705	2,7%	2,4%
Жамбылская	16 194	16 022	101,1%	172	8,4%	8,5%
Карагандинская	7 062	6 848	103,1%	214	3,7%	3,6%
Костанайская	4 984	4 805	103,7%	179	2,6%	2,6%
Кызылординская	4 018	2 877	139,7%	1 141	2,1%	1,5%
Мангистауская	1 440	1 293	111,4%	147	0,7%	0,7%
Южно-Казахстанская	70 582	68 924	102,4%	1 658	36,7%	36,6%
Павлодарская	3 489	3 666	95,2%	-177	1,8%	1,9%
Северо-Казахстанская	3 073	2 827	108,7%	246	1,6%	1,5%
Восточно-Казахстанская	15 698	16 790	93,5%	-1 092	8,2%	8,9%
г.Астана	60	7	857,1%	53	0,0%	0,0%
г.Алматы	474	391	121,2%	83	0,2%	0,2%

-Прирост
-Снижение

Показатель зарегистрированных К(Ф)Х (таблица №4) в целом по республике на 01.04.2017 года увеличился на 2,0% или на 3 819 единиц. Доля К(Ф)Х от всего зарегистрированных субъектов МСП составила 12,6%.

Снижение количества К(Ф)Х наблюдается в Восточно-Казахстанской области на 1 092 единиц или 6,5%, Алматинской области на 488 единиц или 1,0%, и в Павлодарской области на 177 единиц или 4,8%.

Действующие субъекты МСП

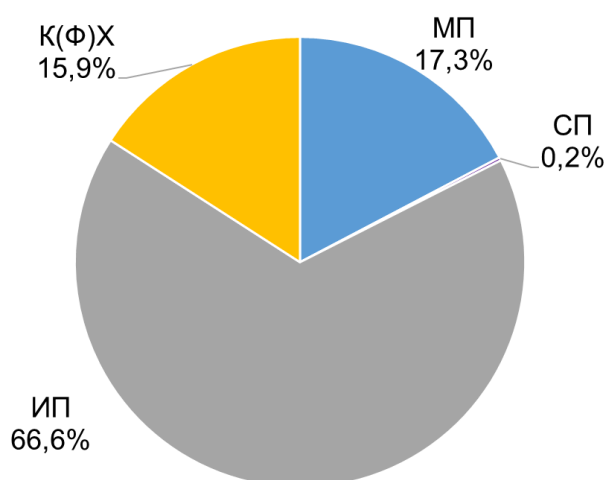
Количество действующих субъектов МСП (таблица №5) по состоянию на 01.04.2017 года составило **1 153 595 единиц**, что меньше показателя соответствующего периода 2016 года на 12,5% или 165 007 единиц.

Таблица №5

Количество действующих субъектов МСП. Январь-март 2017-2016 гг. (единиц)						
	Всего		Рост к итогу		Доля от РК	
	2017/03	2016/03	2016/03		2017/03	2016/03
Республика Казахстан	1 153 595	1 318 602	87,5%	-165 007	100,0%	100,0%
Акмолинская	41 384	50 884	81,3%	-9 500	3,6%	3,9%
Актюбинская	49 328	51 357	96,0%	-2 029	4,3%	3,9%
Алматинская	110 654	161 468	68,5%	-50 814	9,6%	12,2%
Атырауская	42 287	47 718	88,6%	-5 431	3,7%	3,6%
Западно-Казахстанская	36 643	40 221	91,1%	-3 578	3,2%	3,1%
Жамбылская	60 189	67 435	89,3%	-7 246	5,2%	5,1%
Карагандинская	79 256	86 221	91,9%	-6 965	6,9%	6,5%
Костанайская	47 779	61 012	78,3%	-13 233	4,1%	4,6%
Кызылординская	35 238	40 869	86,2%	-5 631	3,1%	3,1%
Мангистауская	45 587	47 922	95,1%	-2 335	4,0%	3,6%
Южно-Казахстанская	174 888	189 671	92,2%	-14 783	15,2%	14,4%
Павлодарская	41 107	45 634	90,1%	-4 527	3,6%	3,5%
Северо-Казахстанская	27 513	34 266	80,3%	-6 753	2,4%	2,6%
Восточно-Казахстанская	82 198	105 279	78,1%	-23 081	7,1%	8,0%
г.Астана	96 253	102 946	93,5%	-6 693	8,3%	7,8%
г.Алматы	183 291	185 699	98,7%	-2 408	15,9%	14,1%

-Прирост
-Снижение

**Действующие субъекты МСП за январь-март 2017 года
(всего по РК 1 153 595 ед.)**



Удельный вес действующих субъектов в МСП составил: МП 199 613 единиц (17,3%), СП 2 667 единиц (0,2%), ИП 767 853 единиц (66,6%), К(Ф)Х 183 462 единиц (15,9%).

Малое предпринимательство.

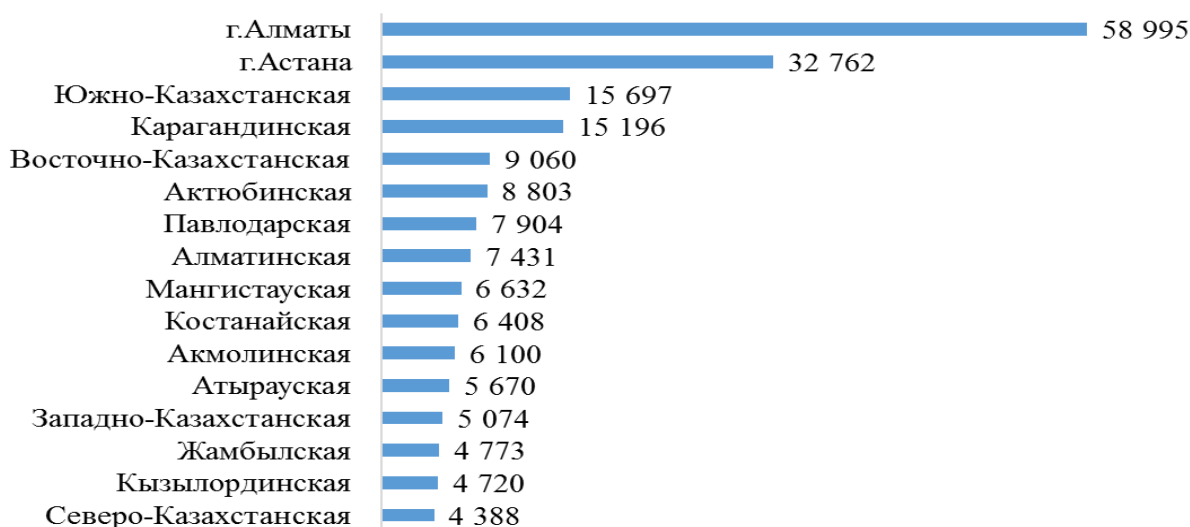
Показатель действующих МП на 01.04.2017 г. увеличился на 10,0% (18 181 единиц) в сравнении с соответствующим периодом 2016 года и составил 199 613 единиц, при этом, доля МП от действующих субъектов МСП в РК составила 17,3%.

Таблица №6

Количество действующих субъектов МСП. Январь - март 2017-2016 гг.						
	МП (всего 199 613 единиц)					
	Всего		Рост к итогу		Доля от РК	
	2017/03	2016/03	2016/03		2017/03	2016/03
Республика Казахстан	199 613	181 432	110,0%	18 181	100,0%	100,0%
Акмолинская	6 100	5 128	119,0%	972	3,1%	2,8%
Актюбинская	8 803	7 269	121,1%	1 534	4,4%	4,0%
Алматинская	7 431	6 702	110,9%	729	3,7%	3,7%
Атырауская	5 670	5 927	95,7%	-257	2,8%	3,3%
Западно-Казахстанская	5 074	4 379	115,9%	695	2,5%	2,4%
Жамбылская	4 773	4 019	118,8%	754	2,4%	2,2%
Карагандинская	15 196	13 829	109,9%	1 367	7,6%	7,6%
Костанайская	6 408	6 038	106,1%	370	3,2%	3,3%
Кызылординская	4 720	4 578	103,1%	142	2,4%	2,5%
Мангистауская	6 632	6 169	107,5%	463	3,3%	3,4%
Южно-Казахстанская	15 697	13 194	119,0%	2 503	7,9%	7,3%
Павлодарская	7 904	7 017	112,6%	887	4,0%	3,9%
Северо-Казахстанская	4 388	3 909	112,3%	479	2,2%	2,2%
Восточно-Казахстанская	9 060	8 260	109,7%	800	4,5%	4,6%
г.Астана	32 762	28 353	115,6%	4 409	16,4%	15,6%
г.Алматы	58 995	56 661	104,1%	2 334	29,6%	31,2%

-Прирост
-Снижение

**Действующие МП в разрезе регионов на 01.04.2017 г.
(всего 199 613 единиц)**



Рассматривая показатель действующих МП (таблица №6), в разрезе регионов следует, что наибольшую долю занимают регионы: г. Алматы 29,6%, г. Астана 16,4%, Южно-Казахстанская область 7,9%, Карагандинская область 7,6%, Восточно-Казахстанская область 4,5%.

Наименьшую долю действующих МП заняли следующие регионы: Атырауская область 2,8%, Западно-Казахстанская область 2,5%, Жамбылская и Кызылординская область 2,4%, Северо-Казахстанская область 2,2%.

В целом рост количество действующих МП наблюдается во всех регионах, кроме Атырауской области в которой наоборот сократились количество МП на 257 единиц или 4,3%.

Среднее предпринимательство.

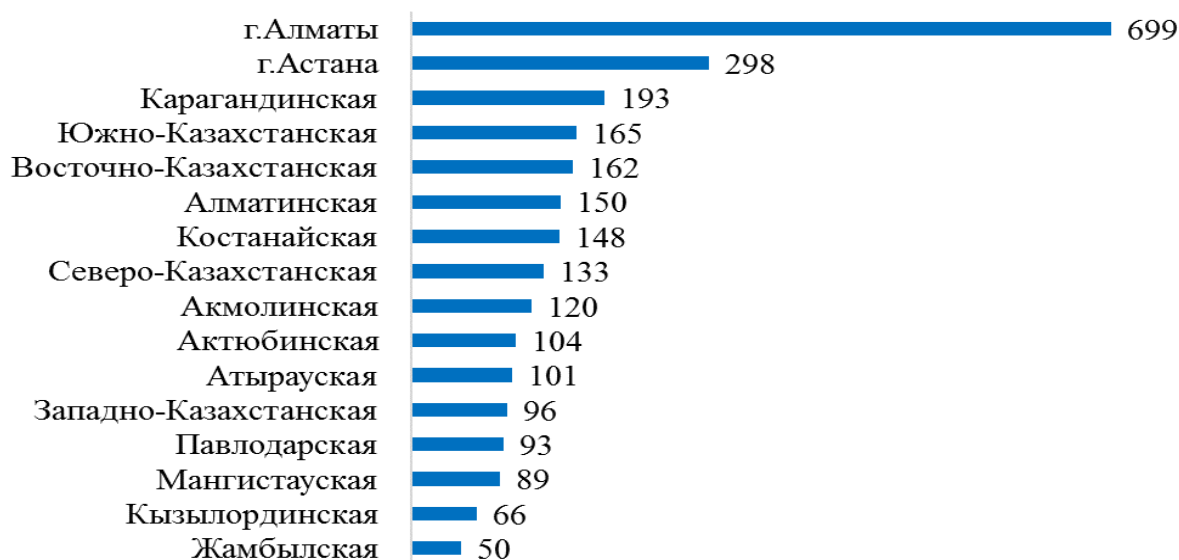
Количество действующих СП на 01.04.2017 года по сравнению с соответствующим периодом 2016 года снизилось на 8,5% (248 единиц) и составило 2 667 единиц, при этом доля СП от действующих субъектов МСП в РК составила 0,2%.

Таблица №7

Количество действующих субъектов МСП.						
Январь - март 2017-2016 гг.						
	СП (всего 2667 единиц)					
	Всего		Рост к итогу		Доля от РК	
	2017/03	2016/03	2016/03		2017/03	2016/03
Республика Казахстан	2 667	2 915	91,5%	-248	100,0%	100,0%
Акмолинская	120	129	93,0%	-9	4,5%	4,4%
Актюбинская	104	99	105,1%	5	3,9%	3,4%
Алматинская	150	139	107,9%	11	5,6%	4,8%
Атырауская	101	94	107,4%	7	3,8%	3,2%
Западно-Казахстанская	96	87	110,3%	9	3,6%	3,0%
Жамбылская	50	63	79,4%	-13	1,9%	2,2%
Карагандинская	193	193	100,0%	0	7,2%	6,6%
Костанайская	148	162	91,4%	-14	5,5%	5,6%
Кызылординская	66	72	91,7%	-6	2,5%	2,5%
Мангистауская	89	89	100,0%	0	3,3%	3,1%
Южно-Казахстанская	165	162	101,9%	3	6,2%	5,6%
Павлодарская	93	100	93,0%	-7	3,5%	3,4%
Северо-Казахстанская	133	140	95,0%	-7	5,0%	4,8%
Восточно-Казахстанская	162	166	97,6%	-4	6,1%	5,7%
г.Астана	298	304	98,0%	-6	11,2%	10,4%
г.Алматы	699	916	76,3%	-217	26,2%	31,4%

-Прирост
-Снижение

**Действующие СП в разрезе регионов на 01.04.2017 г.
(всего 2667 единиц)**



В разрезе регионов по количеству действующих СП (таблица №7), наибольшую долю занимают регионы: г. Алматы 26,2%, г. Астана 11,2%, Карагандинская область 7,2%, Южно-Казахстанская область 6,2%, Восточно-Казахстанская область 6,1%.

Наименьшую долю действующих СП заняли следующие регионы: Западно-Казахстанская область 3,6%, Павлодарская область 3,5%, Мангистауская область 3,3%, Кызылординская область 2,5%, Жамбылская область 1,9%.

Наибольшее сокращение действующих субъектов СП наблюдается в г. Алматы на 217 единиц или 23,7%.

Индивидуальные предприниматели.

По состоянию на 01.04.2017 года в республике количество действующих ИП составило 767 853 единиц, что меньше показателя соответствующего периода 2016 года на 19,4% (184 402). Доля ИП от действующих субъектов МСП в РК составила 66,6%.

В разрезе регионов по количеству действующих ИП (таблица №8), наибольшую долю занимают регионы: г. Алматы 16,1%, Южно-Казахстанская область 11,6%, г. Астана 8,2%, Алматинская область 7,7%. Восточно-Казахстанская область 7,6%.

Наименьшую долю действующих ИП заняли следующие регионы: Акмолинская область 4,1%, Павлодарская область 3,9%, Кызылординская и Западно-Казахстанская область 3,5%, Северо-Казахстанская область 2,6%.

Таблица №8

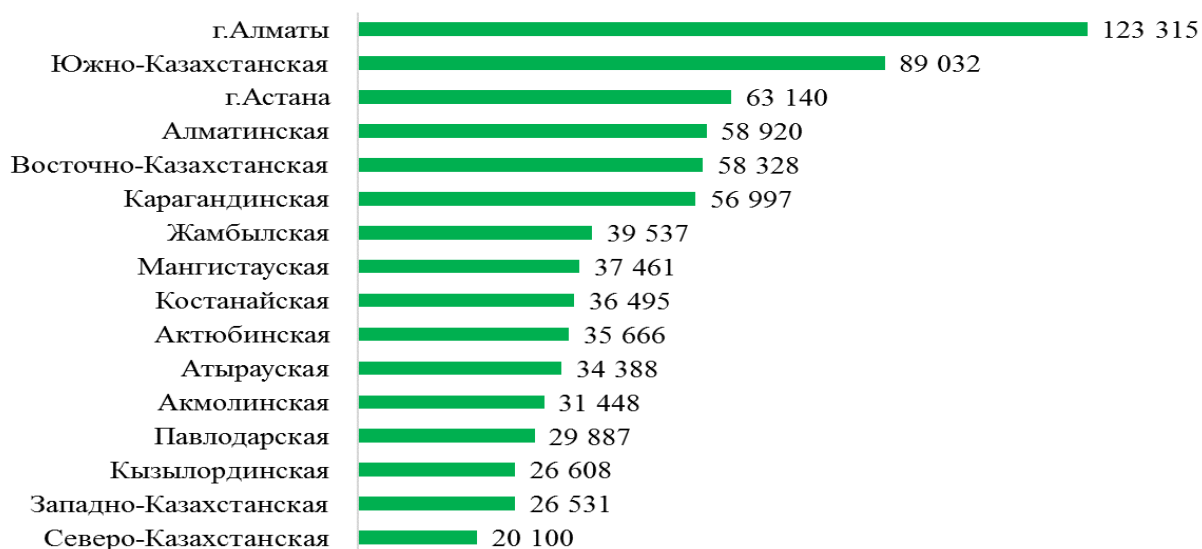
Количество действующих субъектов МСП. Январь - март 2017-2016 гг.						
	ИП (всего 767 853 единиц)					
	Всего		Рост к итогу		Доля от РК	
	2017/03	2016/03	2016/03		2017/03	2016/03
Республика Казахстан	767 853	952 255	80,6%	-184 402	100,0%	100,0%
Акмолинская	31 448	42 049	74,8%	-10 601	4,1%	4,4%
Актюбинская	35 666	39 739	89,8%	-4 073	4,6%	4,2%
Алматинская	58 920	109 119	54,0%	-50 199	7,7%	11,5%
Атырауская	34 388	39 780	86,4%	-5 392	4,5%	4,2%
Западно-Казахстанская	26 531	31 394	84,5%	-4 863	3,5%	3,3%
Жамбылская	39 537	47 536	83,2%	-7 999	5,1%	5,0%
Карагандинская	56 997	65 663	86,8%	-8 666	7,4%	6,9%
Костанайская	36 495	50 202	72,7%	-13 707	4,8%	5,3%
Кызылординская	26 608	33 427	79,6%	-6 819	3,5%	3,5%
Мангистауская	37 461	40 411	92,7%	-2 950	4,9%	4,2%
Южно-Казахстанская	89 032	107 555	82,8%	-18 523	11,6%	11,3%
Павлодарская	29 887	35 101	85,1%	-5 214	3,9%	3,7%
Северо-Казахстанская	20 100	27 430	73,3%	-7 330	2,6%	2,9%
Восточно-Казахстанская	58 328	80 815	72,2%	-22 487	7,6%	8,5%
г.Астана	63 140	74 286	85,0%	-11 146	8,2%	7,8%
г.Алматы	123 315	127 748	96,5%	-4 433	16,1%	13,4%

-Прирост

-Снижение

Сокращение количества действующих ИП наблюдается в целом по Казахстану. При этом наибольшее сокращение действующих субъектов ИП наблюдается в Алматинской области на 50 199 единиц или 46,0%, Восточно-Казахстанской области на 22 487 или 27,8%, Южно-Казахстанской области на 18 523 единиц или 17,2%, Костанайской области на 13 707 или 27,3%, г. Астана на 11 146 единиц или 15,0%, Акмолинской области на 10 601 единиц или 25,2%.

Действующие ИП в разрезе регионов на 01.04.2017г.
(всего 767 853 единиц)



Крестьянское фермерское хозяйство.

По состоянию на 01.04.2017 года в республике количество действующих К(Ф)Х увеличился на 0,8% (1 462 единиц) в сравнении с соответствующим периодом 2016 года и составило 183 462 единиц. Доля К(Ф)Х от действующих субъектов МСП в РК составила 15,9%.

Таблица №9

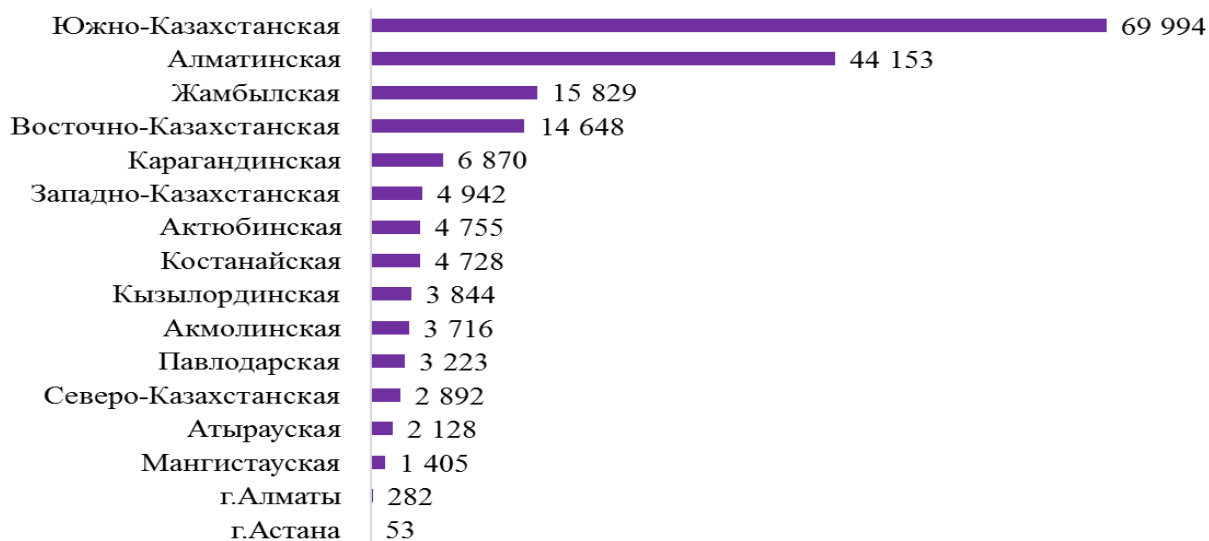
Количество действующих субъектов МСП. Январь - март 2017-2016 гг.						
	К(Ф)Х (всего 183 462 единиц)					
	Всего		Рост к итогу		Доля от РК	
	2017/03	2016/03	2016/03		2017/03	2016/03
Республика Казахстан	183 462	182 000	100,8%	1 462	100,0%	100,0%
Акмолинская	3 716	3 578	103,9%	138	2,0%	2,0%
Актюбинская	4 755	4 250	111,9%	505	2,6%	2,3%
Алматинская	44 153	45 508	97,0%	-1 355	24,1%	25,0%
Атырауская	2 128	1 917	111,0%	211	1,2%	1,1%
Западно-Казахстанская	4 942	4 361	113,3%	581	2,7%	2,4%
Жамбылская	15 829	15 817	100,1%	12	8,6%	8,7%
Карагандинская	6 870	6 536	105,1%	334	3,7%	3,6%
Костанайская	4 728	4 610	102,6%	118	2,6%	2,5%
Кызылординская	3 844	2 792	137,7%	1 052	2,1%	1,5%
Мангистауская	1 405	1 253	112,1%	152	0,8%	0,7%
Южно-Казахстанская	69 994	68 760	101,8%	1 234	38,2%	37,8%
Павлодарская	3 223	3 416	94,4%	-193	1,8%	1,9%
Северо-Казахстанская	2 892	2 787	103,8%	105	1,6%	1,5%
Восточно-Казахстанская	14 648	16 038	91,3%	-1 390	8,0%	8,8%
г.Астана	53	3	1766,7%	50	0,0%	0,0%
г.Алматы	282	374	75,4%	-92	0,2%	0,2%

-Прирост
-Снижение

В разрезе регионов по количеству действующих К(Ф)Х (таблица №9), наибольшую долю занимают регионы: Южно-Казахстанская область 69 994 единиц (38,2%), Алматинская область 44 153 единиц (24,1%), Жамбылская область 15 829 единиц (8,6%), Восточно-Казахстанская область 14 648 единиц (8,0%), Карагандинская область 6 870 единиц (3,7%)

Наибольшее сокращение действующих К(Ф)Х наблюдается в Восточно-Казахстанской области на 1 390 единиц или 8,7% и Алматинской области на 1 355 единиц или 3,0%.

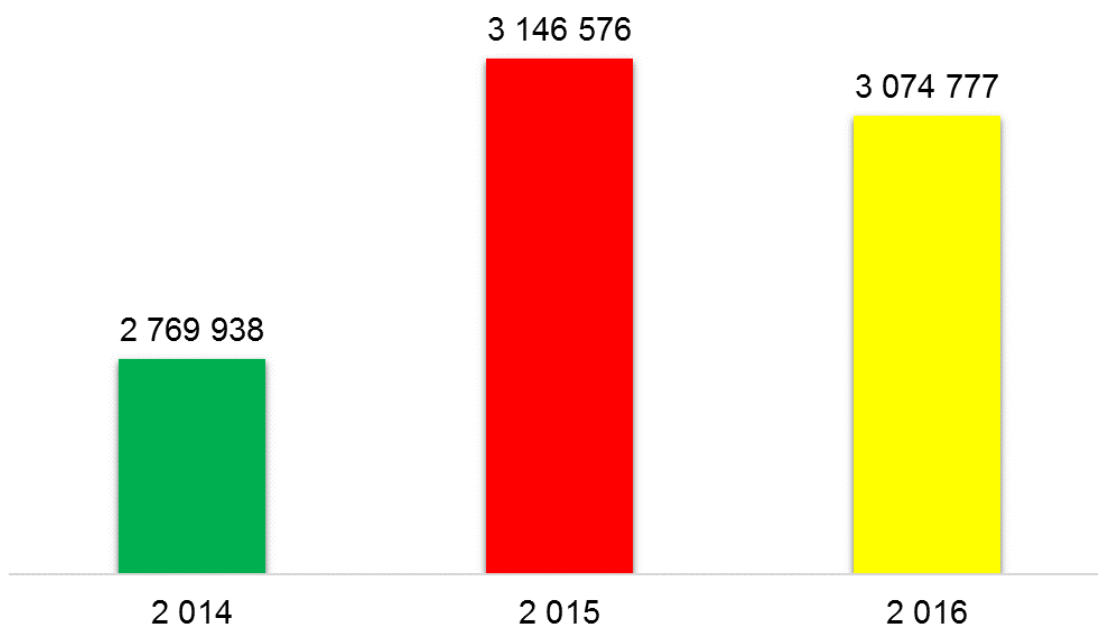
**Действующие К(Ф)Х в разрезе регионов на 01.04.2017 г.
(всего 183 462 единиц)**



Численность занятых в МСП

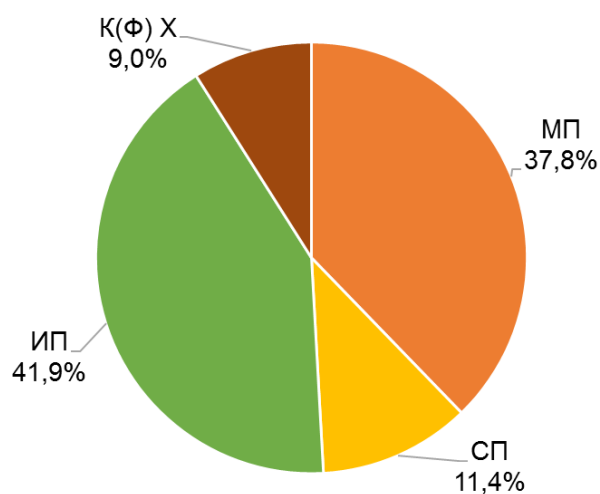
Численность занятых в МСП на 01.01.2017 г. Занятость в секторе МСП составила **3 074 777** человек, по сравнению с аналогичным периодом 2016 года занятость снизилась на 2,3% или 71 799 человек.

Численность занятых в МСП, человек



В разрезе экономической деятельности доля занятых в МСП составила:
ЮЛ МП – 37,8%, ЮЛ СП – 11,4%, ИП – 41,9%, К(Ф)Х – 9,0%.

**Доля занятых в МСП январь-декабрь 2016 года
(всего 3 074 777 человек)**



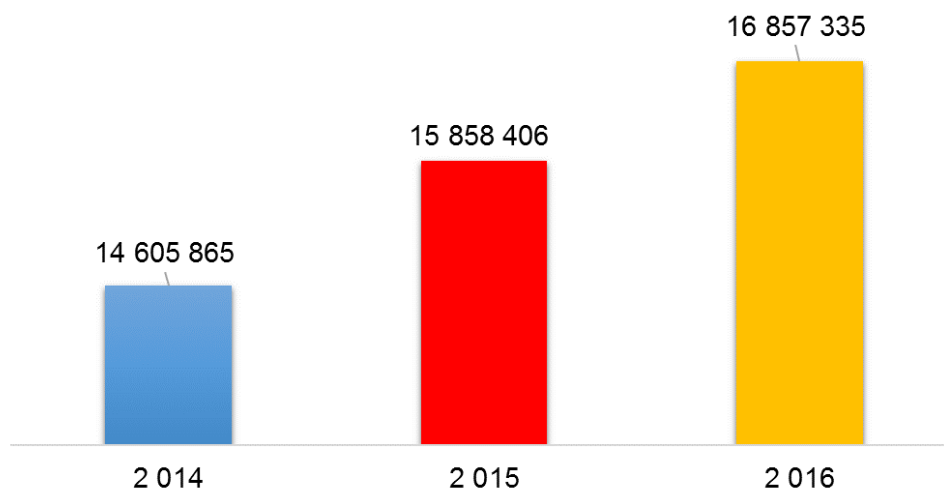
**Численность занятых в МСП в разрезе регионов РК
январь-декабрь 2016 г. (всего 3 074 777 человек)**



Выпуск продукции субъектами МСП в РК

Выпуск продукции МСП на 01.01.2017 г. составил **16 857 335** млн. тенге увеличился на 6,3% (998 929 млн. тенге) в сравнении с показателем на 01.01.2016 года.

Выпуск продукции субъектами МСП, млн. тенге



В разрезе экономической деятельности доля объема выпуска продукции МСП составила: ЮЛ МП – 62,9%, ЮЛ СП – 21,7, ИП – 9,7%, К(Ф)Х – 5,6%.

**Доля объема выпуска продукции МСП январь-декабрь 2016 года
(всего 16 857 335 млн.тенге)**

